

Treibball Kombinációk Katalógusa

Érvényes 2026 február 1-től

Cseh Treibball klub, z. s.



A katalógus célja

A treibball kombinációk katalógusa a treibball vizsgák és versenyek szabályzatának szerves része. A vizsgák és versenyek treibball pályarajzait a vizsgák és versenyek szabályzata szerint a treibball kombinációkból állítják össze melyeket ez a katalógus foglal össze.

A fogalmak meghatározása

Osztályok

0, 1, 2, 3.

Az osztályok a felhasznált labdák számában, a kaputól való távolságukban és a feladatok nehézségében különböznek.

Méret kategóriák

S	Small	Kis méretű kutyák	a kutya marmagassága 35 cm alatt van
M	Medium	Közepes méretű kutyák	35 cm-től (beleértve) és 43 cm alatti marmagasságú kutyák
ML	Medium Large	Közepesen nagy méretű kutyák	43cm-től (beleértve) és 48 cm alatti marmagasságú kutyák
L	Large	Nagy méretű kutyák	a kutya marmagassága 48 cm-től (beleértve)

Labdák közötti távolság [m]

Labdák közötti távolság kombinációk esetén				
Osztály\ kategória	S	M	ML	L
0	2-3	3-4	3-5	4-6
1	2-3	3-4	3-5	4-6
2	2-3	3-4	3-5	4-6
3	2-3	3-4	3-5	4-6

Treibball Kombináció

Az kombináció labdákból, bójákból, targetekből és a kutya útvonalából áll. A kutya a kiindulási ponton kezdi a munkát. Ezután a kutyavezetője utasításainak megfelelően az előírt pályán halad a végpontig. Minden kombinációt kóddal, a változatok számával, a nehézségi fokozattal és annak meghatározásával jelölünk, hogy melyik osztályban fordulhat elő.

Treibball pályarajz

A pályarajz különböző feladatrészekből tevődik össze. A feladat részek száma megegyezik a pályarajzon látható labdák számával. A feladatrészeket növekvő sorrendben számozzák. A feladat rész a kapuból való kiküldéssel kezdődik. Ezután következnek a feladatok. A feladatok a különböző kombinációkból állnak. Egy feladat tartalmazhat több kombinációt is. A feladatok a labda kapuba terelésével végződnek.

A kutya munkájára vonatkozó szabályok

1. A kutya mindig a kutyavezetővel szemben kezdi a munkát.
2. A kutya mindig a kutyavezető irányába tereli a labdát.
3. Amennyiben a labdák háromszög alakban vannak elhelyezve (Fast), a kutya mindig a csúcslabdával kezdi a munkát és azt is tereli be elsőként a kapuba.

A katalógus tartalma

Az alábbi táblázatot eredeti angol nyelven hagyjuk a katalógusban. A részletes leírások alább megtalálhatóak magyarul, azonosításukban segítenek a kódok.

No	Name of Element	Kód	Variációk száma	Nehézségi szint	Osztály				Page
					0	1	2	3	
1	Targets A	TAA	1-8	1	●	●	●	●	3
2	Push To Goal	PTG		1	●	●	●	●	4
3	Go Behind Object	GBO	1-2	1	●	●	●	●	5
4	SHifts Horizontal	SHH	1-2	1	●	●	●	●	6
5	CIRcles (single objects)	CIR	1-2	2	●	●	●	●	7
6	Targets B	TAB	1-8	2		●	●	●	8
7	SHifts Vertical	SHV	1-4	2		●	●	●	9
8	WAVes	WAV	1-4	2		●	●	●	10
9	CS Horizontal	CSH	1-2	3		●	●	●	11
10	ARound (the group of objects)	ARD	1-2	4		●	●	●	12
11	EiGhts Horizontal	EGH	1-4	4		●	●	●	13
12	SHifts Sloping	SHS	1-8	4			●	●	14
13	CS Vertical	CSV	1-4	4			●	●	15
14	CS Sloping	CSS	1-4	5			●	●	16
15	AiSLe	ASL		5			●	●	17
16	SLaloms Vertical To handler	SLVT	1-2	5			●	●	18
17	EiGhts Vertical	EGV	1-6	6			●	●	19
18	EiGhts Sloping Left	EGSL	1-6	7				●	20
19	EiGhts Sloping Right	EGSR	1-6	7				●	21
20	SLaloms Sloping To handler	SLST	1-4	7				●	22
21	SLaloms Horizontal	SLH	1-4	8				●	23
22	SLaloms Vertical From handler	SLVF	1-2	9				●	24
23	SLaloms Sloping From handler	SLSF	1-4	10				●	25

Rövidítések listája

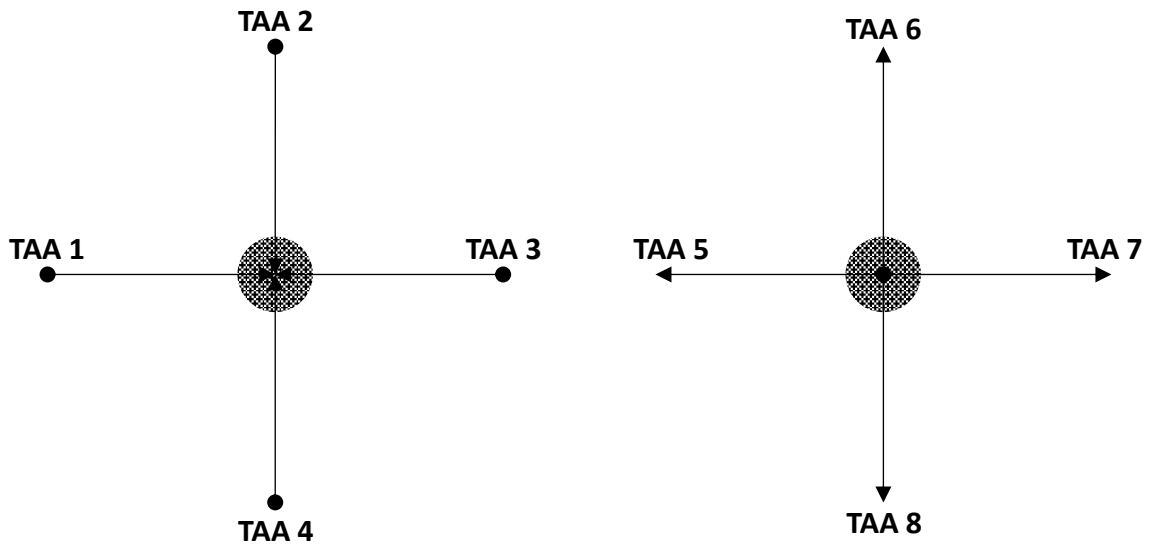
ARD ARound (the group of objects)
 ASL AiSLe
 CSH CS Horizontal
 CSS CS Sloping
 CSV CS Vertical
 CIR CIRcles (single objects)
 EGH EiGhts Horizontal
 EGSL EiGhts Sloping Left
 EGSR EiGhts Sloping Right
 EGV EiGhts Vertical
 GBO Go Behind Object
 PTG Push To Goal

SHH SHifts Horizontal
 SHS SHifts Sloping
 SHV SHifts Vertical
 SLH SLaloms Horizontal
 SLSF SLaloms Sloping From handler
 SLST SLaloms Sloping To handler
 SLVF SLaloms Vertical From handler
 SLVT SLaloms Vertical To handler
 TAA Targets A
 TAB Targets B
 WAV WAVes

Név: TARGETRE KÜLDÉS A

Kód TAA
Variációk 1-8
Nehézségi szint 1
Osztály 0, 1, 2, 3
Targetek száma 1


Diagram



Leírás



Target



Start

A kutya útvona

Végpont

Név **BÖKÉS A KAPUBA**

Kód **PTG**
Variációk száma
Nehézségi szint **1**
Osztály **0, 1, 2, 3**
Labdák száma **1**

Diagram



Leírás

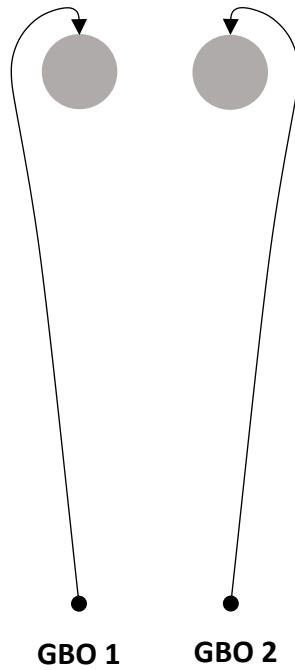


Ball

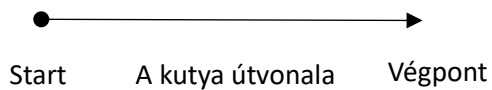
Név TÁRGY MÖGÉ KÜLDÉS

Kód	GBO
Variációk száma	1-2
Nehézségi szint	1
Osztály	0, 1, 2, 3
Labdák/bóják száma	1

Diagrams



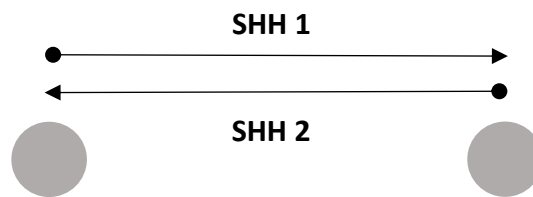
Leírás



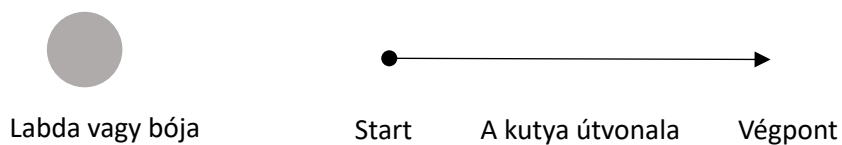
Név OLDAL IRÁNYBA KÜLDÉS

Kód	SHH
Variációk száma	1-2
Nehézségi szint	1
Osztály	0, 1, 2, 3
Labdák/bóják száma	2

Diagram





Leírás



Név	KÖR
Kód	CIR
Variációk száma	1-2
Nehézség	2
Osztály	0, 1, 2, 3
Labdák/bóják száma	1

Diagram



Leírás



Labda vagy bója



Start

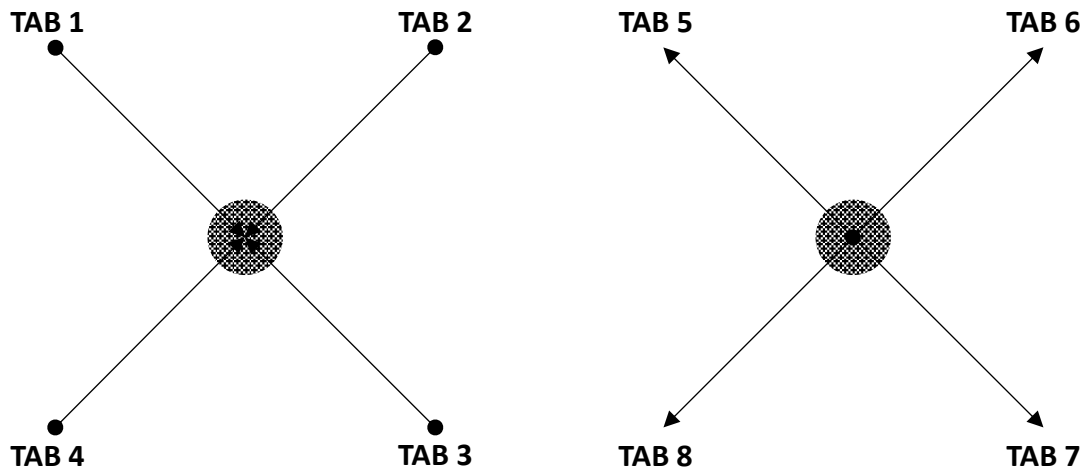
A kutya útvonala

Végpont

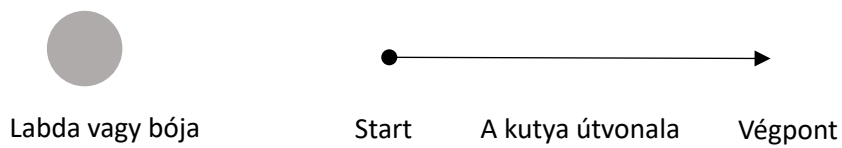
Name TARGETRE KÜLDÉS B

Kód	TAB
Variációk száma	1-8
Nehézségi szint	2
Osztály	1, 2, 3
Targetek száma	1

Diagram



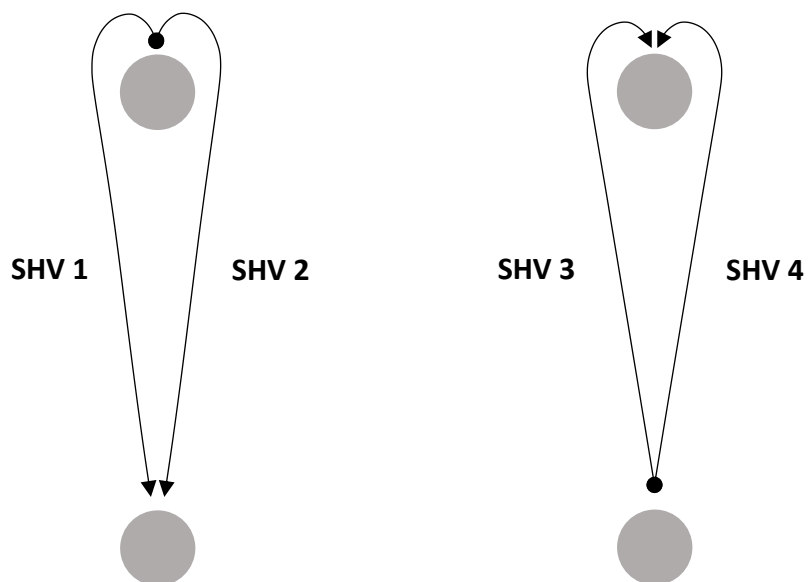
Leírás



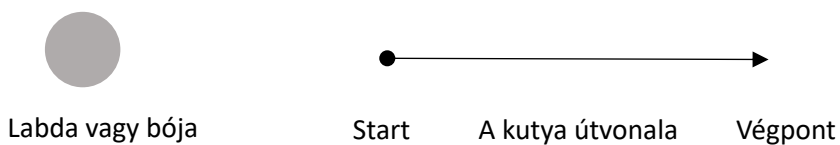
Név FÜGGŐLEGES VÁLTÁSOK

Kód	SHV
Variációk száma	1-4
Nehézségi szint	2
Osztály	1, 2, 3
Labdák/bóják száma	2

Diagram



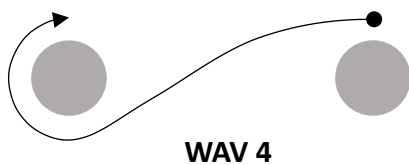
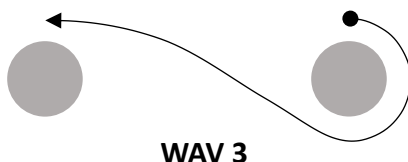
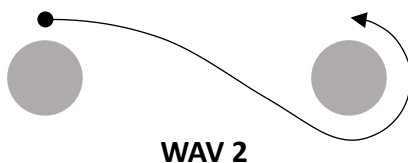
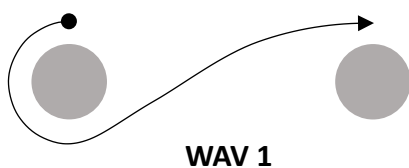
Leírás



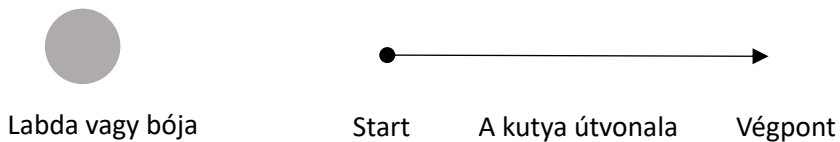
Név HULLÁMOK vagy FÉL 8-AS

Kód WAV
Variációk száma 1-4
Nehézségi szint 2
Osztály 1, 2, 3
Labdák/bóják száma 2

Diagram



Leírás




Name VÍZSZINTES C

Kód CSH
Variációk száma 1-2
Nehézségi szint 3
Osztály 1, 2, 3
Labdák/bóják száma 2

Diagram



CSH 1



CSH 2

Leírás



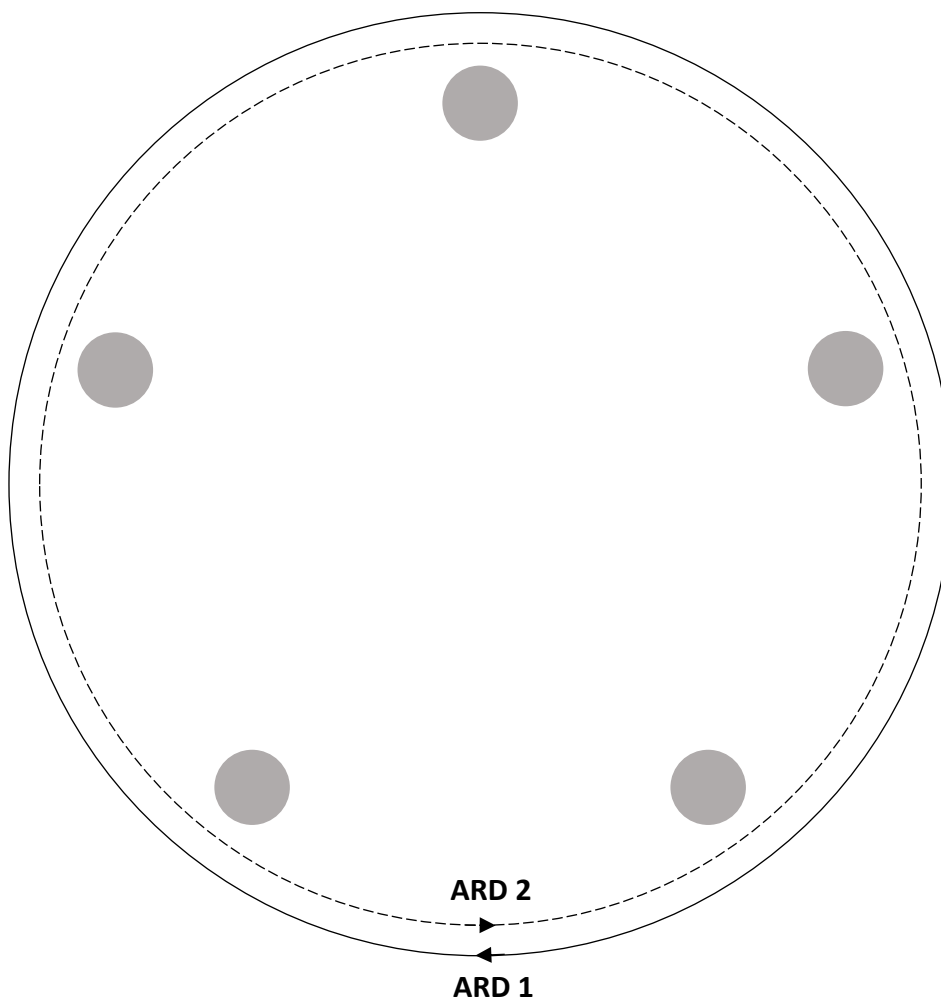
Labda vagy bója



Start

A kutya útvonala

Végpont

Name **KERÜL/KÖRBE (tárgy csoport)****Kód** **ARD****Variációk száma** **1-2****Nehézségi szint** **4****Osztály** **1, 2, 3****Labdák/bóják száma:** **Osztály 1: 3, Osztály 2: 4-6, Osztály 3: 5-8****Diagram****Leírás**

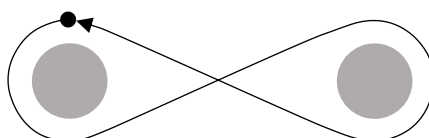
Labda vagy bója

A tárgy csoport kezdő- és végpontja, valamint alakja választható.

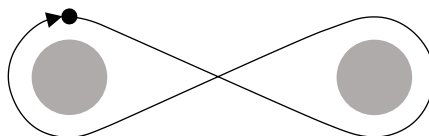
Name VÍZSZINTES 8-AS

Kód EGH
Variációk száma 1-4
Nehézségi szint 4
Osztály 1, 2, 3
Labdák/bóják száma 2

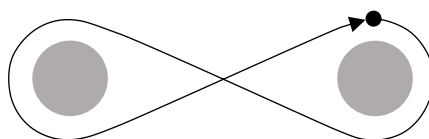
Diagram



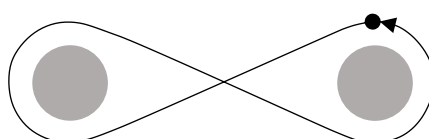
EGH 1



EGH 2



EGH 3



EGH 4

Leírás



Labda vagy bója



Start

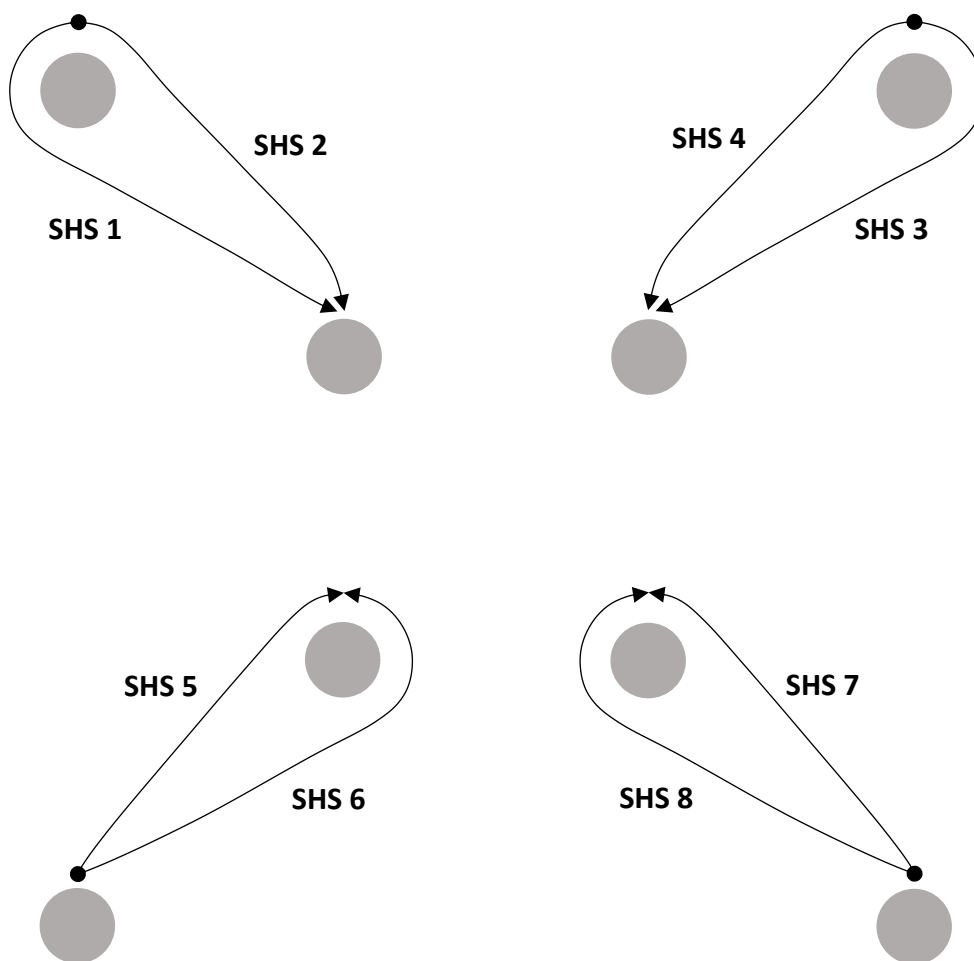
A kutya útvonala

Végpont

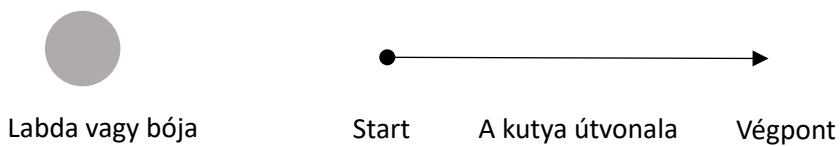
Name **ÁTLÓS VÁLTÁSOK**

Kód **SHS**
Variációk száma **1-8**
Nehézségi szint **4**
Osztály **2, 3**
Labdák/bóják száma **2**

Diagram




Leírás



Name FÜGGŐLEGES C

Kód CSV
Variációk száma 1-4
Nehézségi szint 4
Osztály 2, 3
Labdák/bóják száma 2

Diagram



CSV 1



CSV 2



CSV 3



CSV 4

Leírás



Labda vagy bója



Start

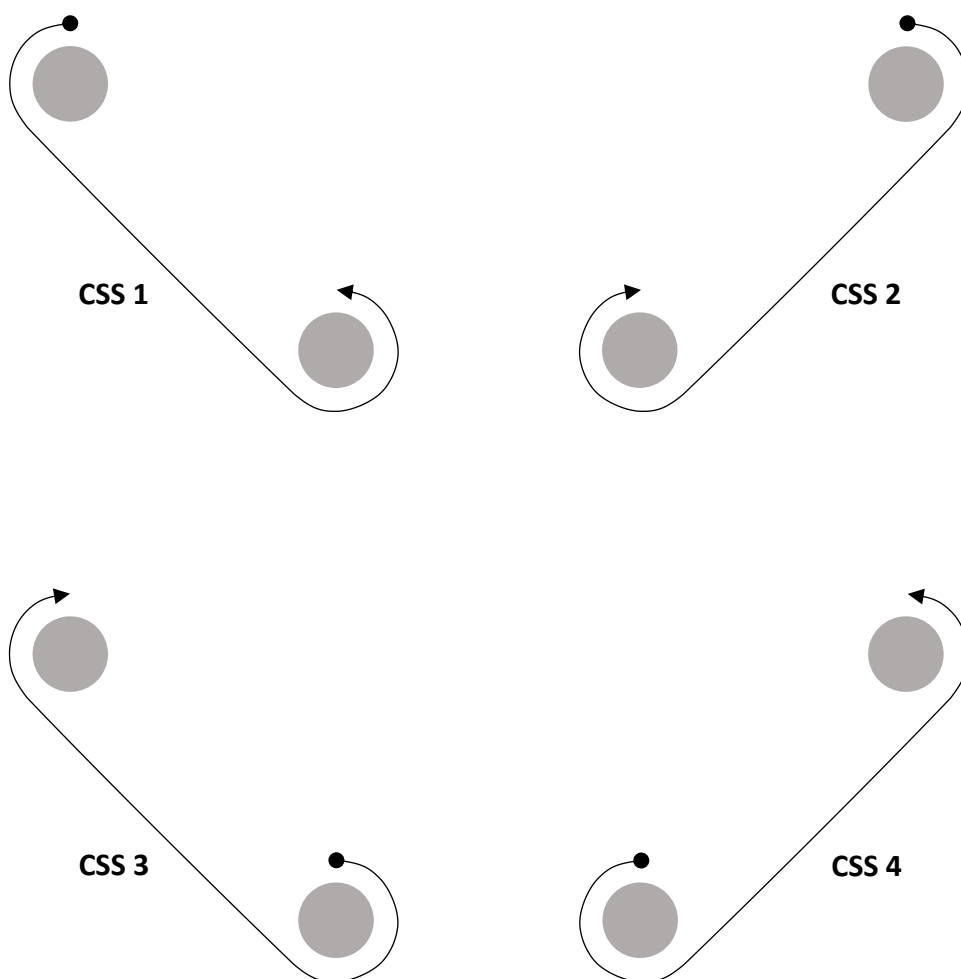
A kutya útvonala

Végpont

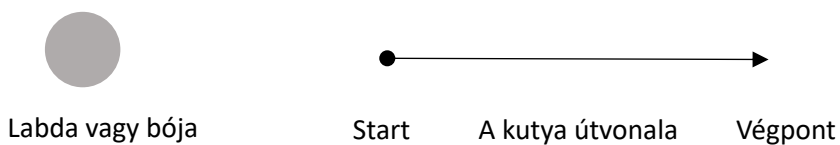
Name **ÁTLÓS C**

Kód **CSS**
Variációk száma **1-4**
Nehézségi szint **5**
Osztály **2, 3**
Labdák/bóják száma **2**

Diagram



Leírás



Name ELŐREKÜLDÉS/FOLYOSÓ

Kód ASL

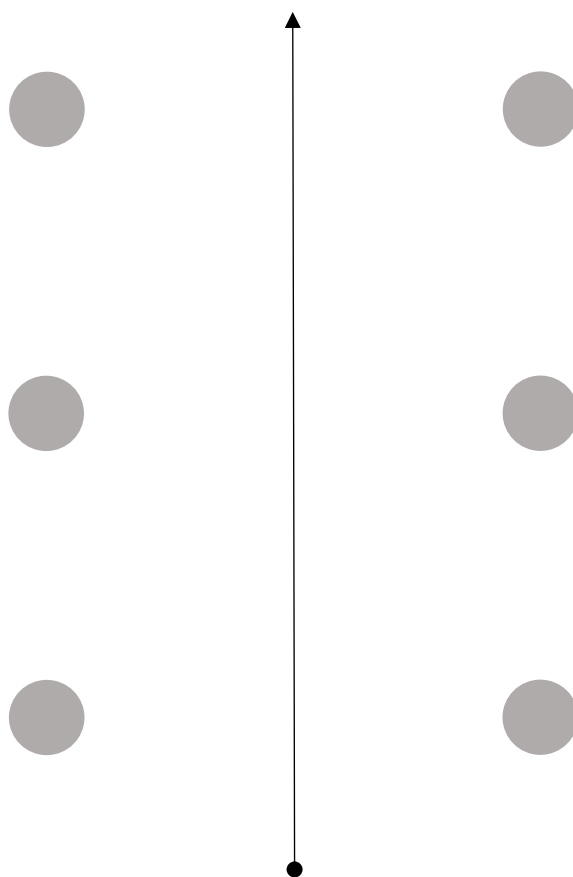
Variációk száma

Nehézségi szint 5

Osztály 2, 3

Labdák/bóják száma Osztály 2: 4-6, Osztály 3: 6-8

Diagram



Leírás



Labda vagy bója



Start

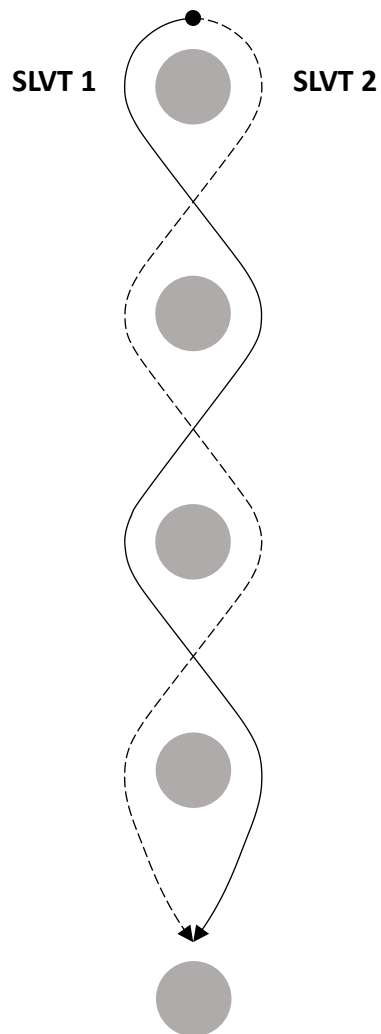
A kutya útvonala

Végpont

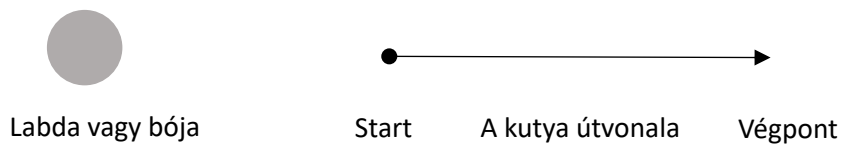
Name FÜGGŐLEGES SZLALOM A FELVEZETŐ FELÉ

Kód	SLVT
Variációk száma	1-2
Nehézségi szint	5
Osztály	2, 3
Labdák/bóják száma	Osztály 2: 3-5, Osztály 3: 4-6

Diagram



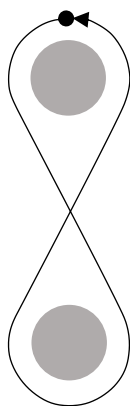
Leírás



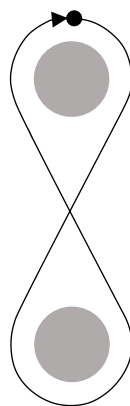
Name FÜGGŐLEGES 8-AS

Kód	EGV
Variációk száma	1-6
Nehézségi szint	6
Osztály	2, 3
Labdák/bóják száma	2

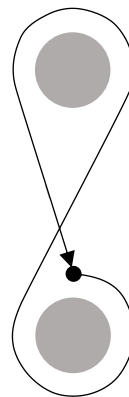
Diagram



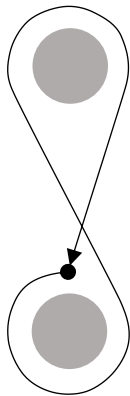
EGV 1



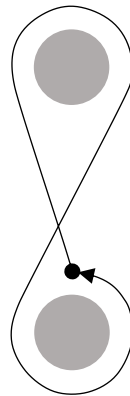
EGV 2



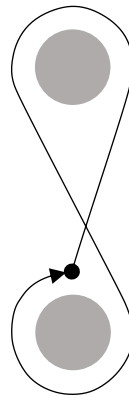
EGV 3



EGV 4



EGV 5




EGV 6

Leírás



Labda vagy bója



Start

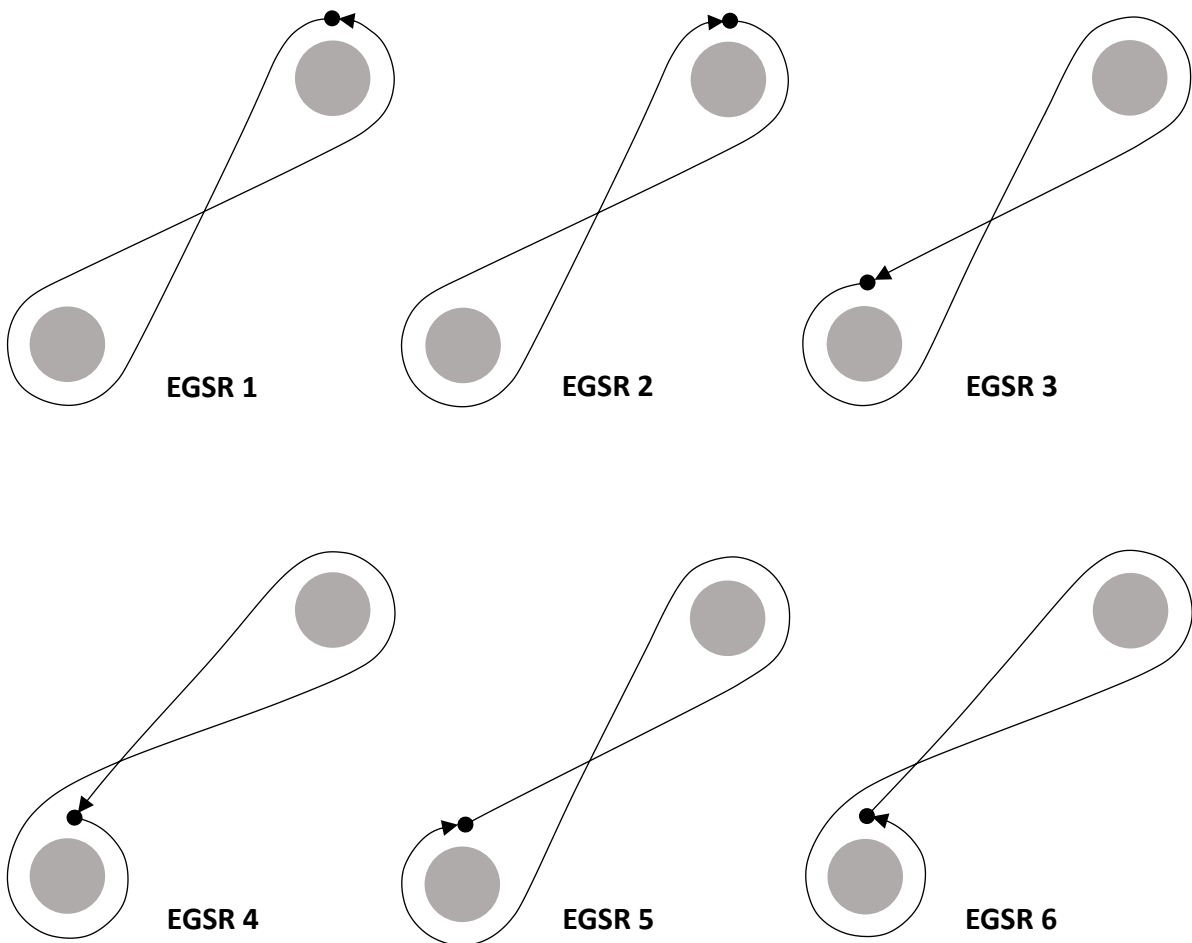
A kutya útvonala

Végpont

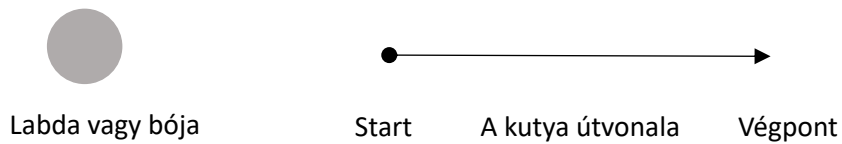
Name **ÁTLÓS 8-AS JOBBRA**

Kód **EGSR**
Variációk száma **1-6**
Nehézségi szint **7**
Osztály **3**
Labdák/bóják száma **2**

Diagram



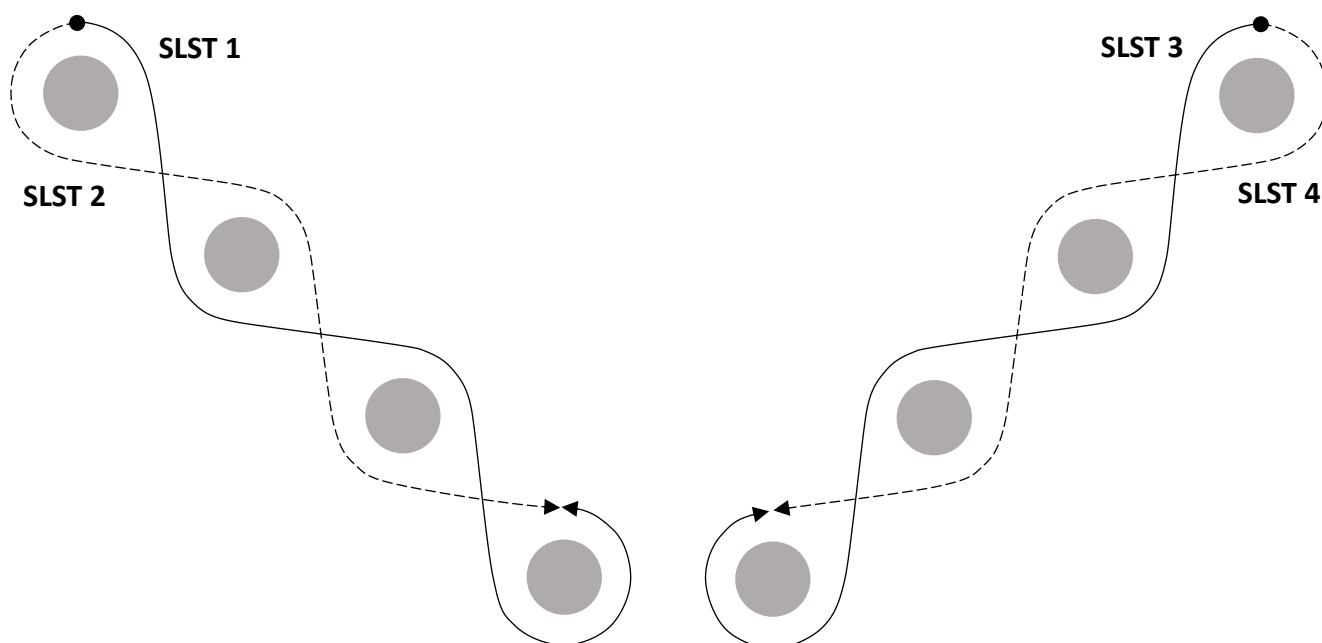
Leírás



Name **ÁTLÓS SZLALOM A FELVEZETŐ IRÁNYÁBA**

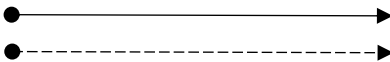
Kód **SLST**
Variációk száma **1-4**
Nehézségi szint **7**
Osztály **3**
Labdák/bóják száma **4-5**

Diagram



Leírás

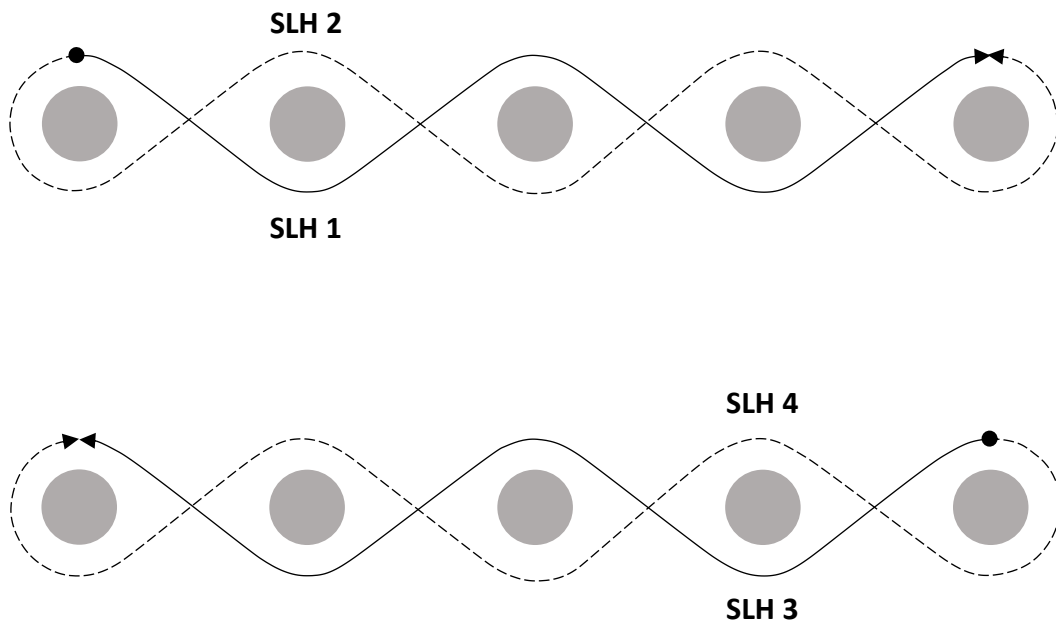

 Labda vagy bója


 Start A kutya útvonala Végpont

Name **VÍZSZINTES SZLALOM**

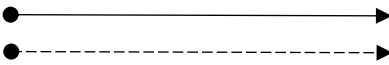
Kód **SLH**
Variációk száma **1-4**
Nehézségi szint **8**
Osztály **3**
Labdák/bóják száma **4-5**

Diagram



Leírás

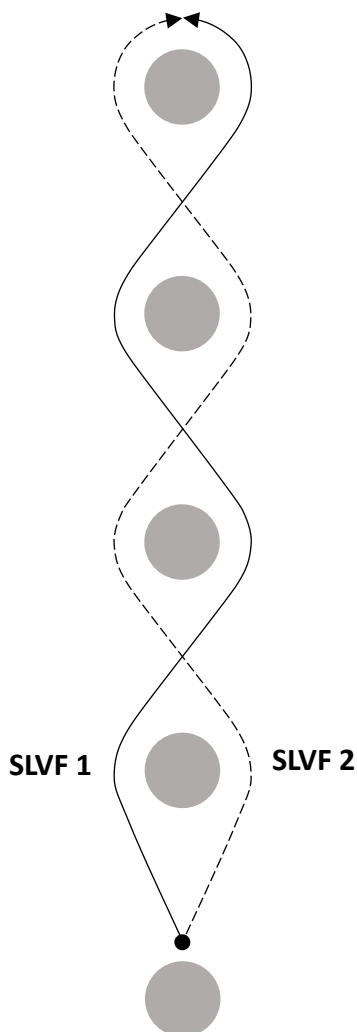

 Labda vagy bója


 Start A kutya útvonala Végpont

Name FÜGGŐLEGES SZLALOM A FELVEZETŐTŐ ELFELE

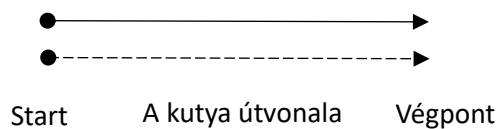
Kód SLVF
Variációk száma 1-2
Nehézségi szint 9
Osztály 3
Labdák/bóják száma 4-6

Diagram



Leírás

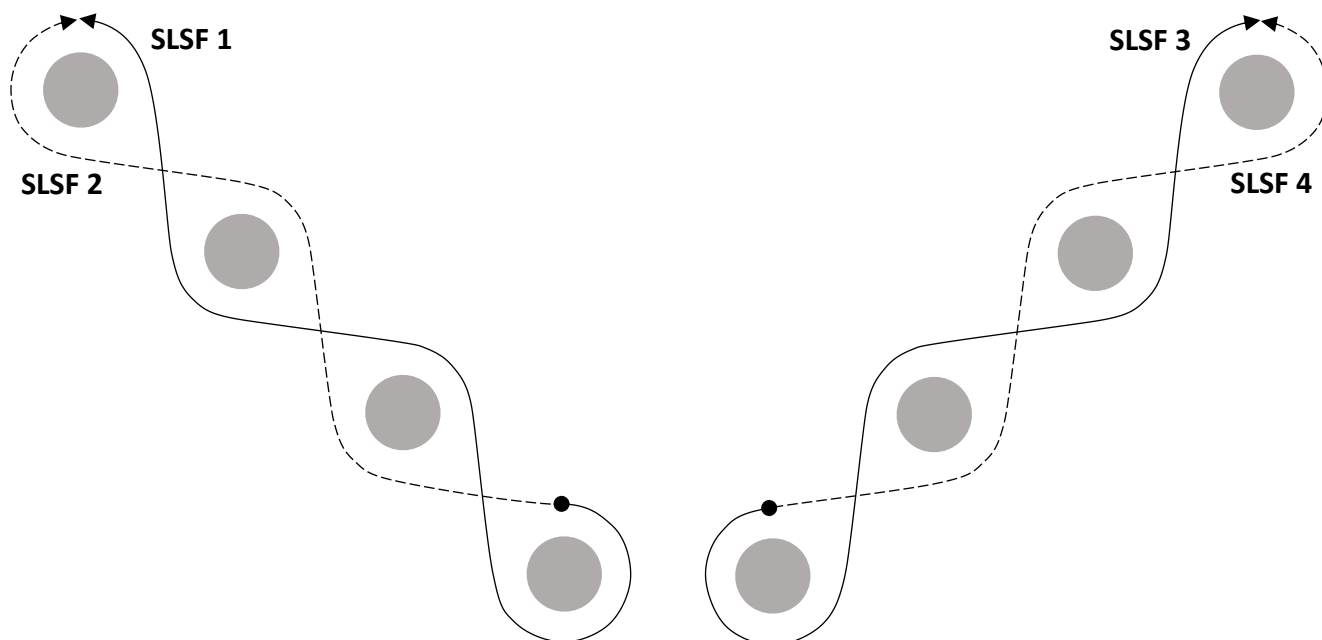

 Labda vagy bója



Name **ÁTLÓS SZLALOM A FELVEZETŐTŐL ELFELE**

Kód **SLSF**
Variációk száma **1-4**
Nehézségi szint **10**
Osztály **3**
Labdák/bóják száma **4-5**

Diagram



Leírás


 Labda vagy bója

